
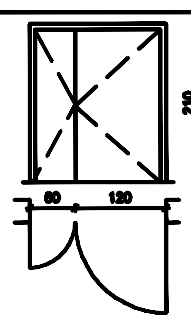

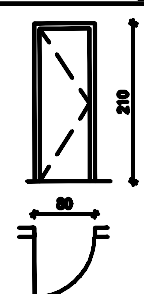

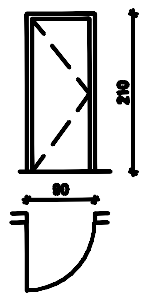

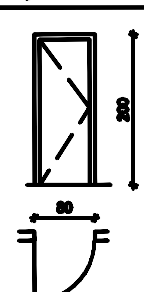

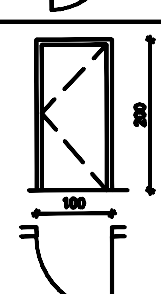

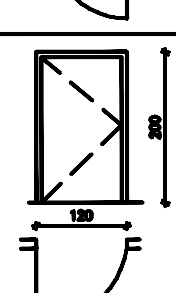


СПЕСИФИКАЦИЯ ВРАТИ

сигнатура (означение в чертеж)	изглед / план	описание	стена	I етаж к.±0,00		II етаж к.+2.72		III етаж к.+5.56		ОБЩО за сградата	ЗАБЕЛЕЖКИ
				л	д	л	д	л	д		
		врата плътна MDF, на каса, към голямата спортна зала	30	-	-	-	-	-	-	1	
			общо за етажа	1		-		-			
		врата плътна MDF, на каса	12.5	1	1	2	1	-	-	6	
			7.5	-	-	-	1	-	-		
			общо за етажа	2		4		-			
		врата плътна MDF, на каса	20	1	1	-	-	-	-	5	
			12.5	-	-	2	1	-	-		
			общо за етажа	2		3		-			
		врата плътна MDF, на каса	7.5	1	-	-	-	-	-	1	с трансферна решетка
			общо за етажа	1		-		-			
		врата плътна MDF, на каса	12.5	-	1	-	-	-	-	1	за WC за инвалиди, с брава за инвалиди
			общо за етажа	1		-		-			
		врата плътна входна, на каса	38	1	-	-	-	-	-	1	с брава тип "антипаник"
			общо за етажа	1		-		-			